

2022



ASAS

DE RAMALDE

# [RELATÓRIO e CONTAS]

Elaborado por C.C.L. – Contabilidade, Fiscalidade e Gestão, Lda

## I – ANALISE ECONÓMICA

## Demonstração de Resultados por Naturezas de 31.12.2022 e 31.12.2021

RENDIMENTOS E GASTOS	NOTAS	Períodos	
		2022	2021
Vendas e serviços prestados	+ 1	192 353,99	155 189,07
Subsídios, doações e legados à exploração	+ 1	1 066 494,21	1 084 419,46
Variação nos inventários da produção	+/-		
Trabalhos para a própria entidade	+		
Custo das mercadorias vendidas e matérias consumidas	- 2.1	- 135 355,27	- 114 408,91
Fornecimentos e serviços externos	- 2.2	- 160 323,94	- 153 798,53
Gastos com pessoal	- 2.3	- 922 230,38	- 961 120,71
Ajustamentos de Inventários (perdas/reversões)	-/+		
Imparidades de dívidas a receber (perdas/reversões)	-/+ 2.4	- 4 938,57	- 5 267,04
Provisões (aumentos/reduções)	-/+		
Provisões Específicas (aumentos/reduções)	-/+		
Outras Imparidades (perdas/reversões)	-/+		
Aumentos/reduções de justo valor	-/+		
Outros rendimentos	+ 1	8 773,99	16 862,77
Outros gastos	- 2.6	- 4 988,46	- 872,88
<b>Resultado antes de depreciações, gastos de financiamento e imposto</b>	<b>=</b>	<b>39 785,57</b>	<b>21 003,23</b>
Gastos/reversões de depreciação e de amortização	-/+ 2.5	- 22 982,68	- 18 386,99
<b>Resultado operacional (antes de gastos de financiamento e imposto)</b>	<b>=</b>	<b>16 802,89</b>	<b>2 616,24</b>
Juros e rendimentos similares obtidos	+ 1	151,93	296,83
Juros e gastos similares suportados	- 2.7	- 0,65	- 0,08
<b>Resultado antes de impostos</b>	<b>=</b>	<b>16 954,17</b>	<b>2 912,99</b>
Imposto sobre rendimento do período	-/+		
<b>Resultado líquido do período</b>	<b>= 3</b>	<b>16 954,17</b>	<b>2 912,99</b>

(Para melhor compreensão da Demonstração de Resultados por Natureza, seguem-se as Notas Explicativas)

## 1. Rendimentos

Em 2022 os rendimentos ascenderam a **1.267.774,12 €**, correspondendo a um acréscimo de **0,56%** face ao período homólogo de 2021.

Rendimentos	2022	2021	%
<b>Prestação de Serviços</b>			
Quotizações e Joias	570,00	600,00	-5,00%
Matrículas e Mensalidades Utentes	186.497,03	154.533,28	20,68%
Serviços Secundários	5.286,96	4.005,41	32,00%
<b>Total da Prestação Serviços</b>	<b>192.353,99</b>	<b>159.138,69</b>	<b>20,87%</b>
<b>Subsídios e Donativos</b>			
ISS IP- Centro Distrital	869.456,02	874.879,98	-0,62%
Autarquia	20.561,70	20.227,51	1,65%
I.E.F.P.	15.786,46	24.000,21	-34,22%
I.G.E.F.E.	21.008,16	15.284,16	37,45%
S.I.C.A.D.	100.475,83	111.248,02	-9,68%
I.A.P.M.E.I.	1.512,00	549,25	175,28%
Outras Entidades	6.714,19	6.500,00	3,30%
Donativos	30.979,85	31.730,33	-2,37%
<b>Total de Subsídios e Donativos</b>	<b>1.066.494,21</b>	<b>1.084.419,46</b>	
<b>Outros Rendimentos</b>	<b>8.773,99</b>	<b>16.862,77</b>	<b>-47,97%</b>
Juros	151,93	296,83	-48,82%
<b>Total de Rendimentos</b>	<b>1.267.774,12</b>	<b>1.260.717,75</b>	<b>0,56%</b>

- Em 2022 verificou-se um decréscimo no recebimento das **quotas** dos associados;
- Por outro lado, as **matrículas e mensalidades dos utentes** registaram um aumento relativamente ao período homólogo;
- Os **Serviços Secundários** referem-se a seguros, passeios, visitas de estudo e outras atividades;
- Relativamente aos **Subsídios e Donativos** reconhecidos em 2022 estão envolvidas as seguintes entidades:
  - ✚ O Instituto da Segurança Social IP com as participações inerentes ao número de utentes em cada valência, a continuidade do projeto C.L.D.S. e o novo Programa Operacional de Apoio às Pessoas Mais Carenciadas (PO APMC);
  - ✚ A Autarquia com o Projeto de Mediadores Interculturais também totalmente financiado;

- ✚ O I.E.F.P. com a continuidade do Programa Mares (Medida de Apoio ao Reforço de Emergência de Equipamentos Sociais e da Saúde) que consiste na colocação temporária de colaboradores financiados;
- ✚ O Instituto de Gestão Financeiro da Educação (I.G.E.F.E.) com o apoio do excedente salarial referente ao ano letivo 2021/2022;
- ✚ O Serviço de Intervenção nos Comportamentos Aditivos e Dependências (SICAD) com a continuidade dos Projetos Incluir e Inserir +, sendo reconhecidos como rendimento 80% dos gastos incorridos em 2022;
- ✚ O subsídio do I.A.P.M.E.I. refere-se à compensação do aumento do salário mínimo nacional;
- ✚ As outras entidades refere-se à Fundacion La Caixa afeta ao projeto Próinfância;
- ✚ Os Donativos recebidos em 2022 com maior expressão resumem-se à consignação de IRS/IVA e ao Banco Alimentar.
- ✚ A rubrica **Outros Rendimentos** refere-se essencialmente à imputação de subsídios para investimentos em ativos, nomeadamente nas viaturas, em função da sua taxa de depreciação.

## 2. Gastos

Em 2022 os gastos ascenderam a **1.250.819,95 €**, o que representa um decréscimo de **0,24%** face ao período homólogo de 2021.

Gastos	Nota	2022	2021	Varição
Custo Materias Consumidas	2.1	135 355,27	114 408,91	18,31%
Fornecimento de Serviços Externos	2.2	160 323,94	153 798,53	4,24%
Gastos com Pessoal	2.3	922 230,38	961 120,71	-4,05%
Imparidade Dividas a Receber	2.4	4 938,57	5 267,04	-6,24%
Gastos de depreciação e amortização	2.5	22 982,68	18 386,99	24,99%
Outros Gastos	2.6	4 988,46	872,88	471,49%
Juros e gastos suportados	2.7	0,65	0,08	712,50%
<b>Total</b>		<b>1 250 819,95</b>	<b>1 253 855,14</b>	<b>-0,24%</b>

2.1 - As **matérias-primas** consumidas ascenderam a **135.355,27€**, apresentando um aumento relativamente a 2021 e a valência que apresenta maior expressão é o Apoio Domiciliário.

2.2 – A rubrica **Fornecimentos e Serviços Externos** registou um aumento de **4,24%** face ao período homologado, sendo que no quadro seguinte evidenciar-se-ão todas as rubricas e a respetiva comparação com o ano 2021:

Fornecimento e Serviços Externos	2022	2021	Varição
Trabalhos Especializados	18 459,88	15 295,73	20,69%
Vigilância e Segurança	885,01	698,64	26,68%
Honorários	27 035,17	19 838,05	36,28%
Publicidade e Propaganda		463,71	
Outros Serviços	20,58	56,60	-63,64%
Ferramentas e Utensílios	1 038,62	4 309,36	-75,90%
Material de Escritório	3 651,13	5 587,81	-34,66%
Outros materiais	7 988,82	21 270,37	-62,44%
Artigos para Oferta	2 813,65	240,01	1072,31%
Electricidade	16 606,58	10 910,48	52,21%
Combustíveis	7 467,49	5 615,11	32,99%
Conservação e reparação	11 191,78	12 999,97	-13,91%
Água	1 848,24	2 006,79	-7,90%
Gas	6 140,92	5 360,45	14,56%
Deslocações e Estadas	11 295,22	10 831,21	4,28%
Transporte de pessoal	9 930,00	5 085,00	95,28%
Rendas e Alugueres	5 268,10	4 909,88	7,30%
Comunicação	7 904,28	7 501,15	5,37%
Seguros	5 124,56	4 966,49	3,18%
Contencioso e Notariado		612,00	
Limpeza, Higiene e Conforto	14 414,99	14 260,10	1,09%
Outros Fornecimentos e Serviços Externos	1 238,94	979,62	26,47%
<b>Total</b>	<b>160 323,96</b>	<b>153 798,53</b>	<b>4,24%</b>

- ✚ Os gastos com **Honorários** registaram um incremento face ao ano anterior, sendo que estão aqui registados essencialmente os serviços jurídicos, contabilísticos, de ensino, de arquitetura, entre outros.
- ✚ Em 2022 os gastos com **Electricidade** aumentaram face a 2021, fruto da subida de preço relacionado com a guerra na Ucrânia;
- ✚ Por outro lado, a rubrica de **Outros Materiais** registou em 2022 um decréscimo significativo comparativamente ao período homologado;
- ✚ As rubricas **Deslocações e Estadas**, **Combustíveis** e **Transportes de pessoal** apresentaram um aumento relativamente a 2021, sendo que relativamente aos

combustíveis se deve à escalada dos preços refletidos nos transportes de pessoal, consequência também da guerra na Ucrânia.

**2.3** – A rubrica **Gastos com Pessoal** representa **73,73%** dos gastos totais e em 2022 o valor ascendeu a **922.230,38€** encontrando-se repartida como a seguir se apresenta:

<b>Gastos com Pessoal</b>	<b>2022</b>	<b>2021</b>	<b>%</b>
Remunerações:	737 001,22	774 919,09	-4,89%
- Do Pessoal	725 406,10	763 021,56	-4,93%
- Subsídio de Alimentação	7 076,10	11 146,53	-36,52%
- Subsídio de Transporte	120,00	751,00	-84,02%
- Outras remunerações	4 399,02		
Encargos sobre as Remunerações	157 830,09	163 841,68	-3,67%
Indemnizações	6 421,44	1 594,89	302,63%
Seguros de Acidentes de Trabalho	17 300,52	17 355,04	-0,31%
Outros Gastos com Pessoal	3 677,11	3 410,01	7,83%
<b>Total</b>	<b>922 230,38</b>	<b>961 120,71</b>	<b>-4,05%</b>

Esta rubrica registou um decréscimo de **4,05%** em 2022 face a 2021 e deve-se à redução de pessoal quer dos quadros quer por incapacidades temporárias.

**2.4** – A rubrica **Imparidade de dívidas a receber** apresenta um decréscimo comparativamente a 2021 e refere-se ao reforço da incobrabilidade de dívidas nomeadamente dos utentes da valência de Apoio Domiciliário.

**2.5** - Em 2022 os **Gastos com Depreciações e Amortizações** registaram um acréscimo em relação ao ano de 2021, tendo a ver essencialmente com a aquisição de uma viatura elétrica para a valência de Apoio Domiciliário.

**2.6** – O valor apresentado na rubrica **Outros Gastos** refere-se aos itens seguintes:

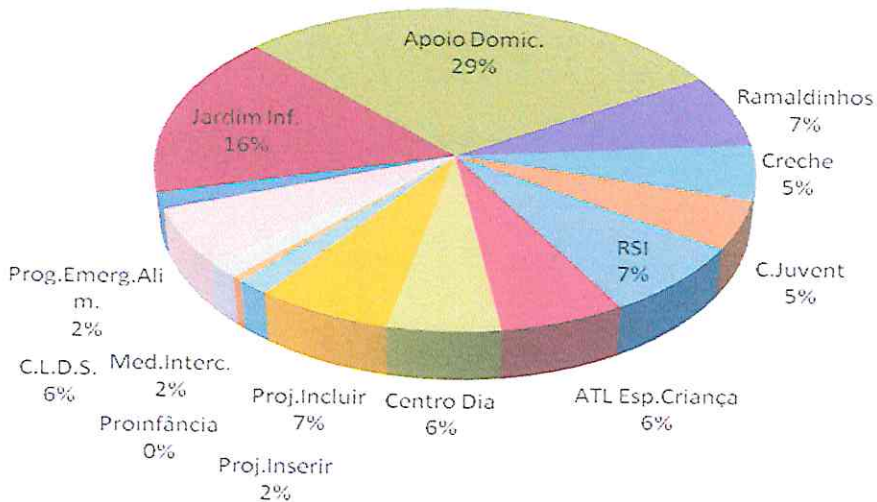
<b>Outros Gastos</b>	<b>2022</b>	<b>2021</b>	<b>Variação</b>
Imposto de Selo / Taxas	932,82	255,55	265,02%
Gastos de períodos anteriores	3 556,53		
Quotizações	498,00	450,00	10,67%
Insuficiência Estimativa Impostos		23,29	
Gastos N/Especificados		139,43	-100,00%
Outros Juros	1,11	4,61	
<b>Total</b>	<b>4 988,46</b>	<b>872,88</b>	<b>471,49%</b>

**2.7** - Esta rubrica refere-se a juros de mora e compensatórios.

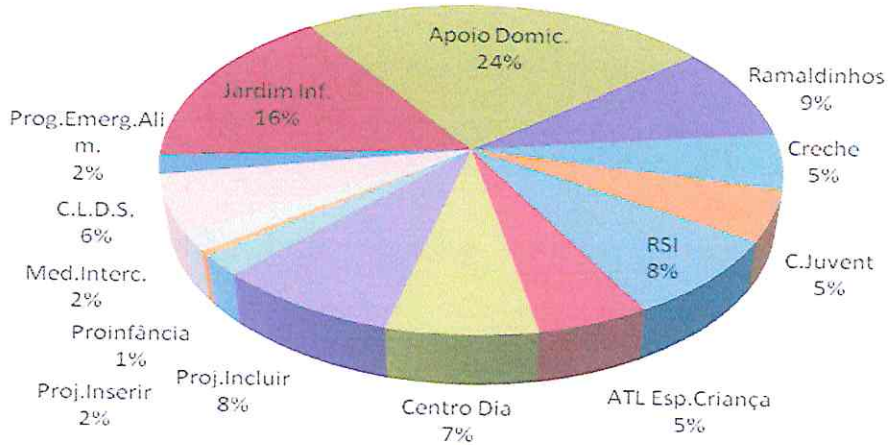
**3. Resultado**

Resultado	2022	2021	%
Rendimentos	1.267.774,12	1.256.768,13	0,88%
Gastos	1.250.819,95	1.253.855,14	-0,24%
<b>Resultado Líquido Exercício</b>	<b>16.954,17</b>	<b>2.912,99</b>	<b>482,02%</b>

**Rendimentos**



**Gastos**

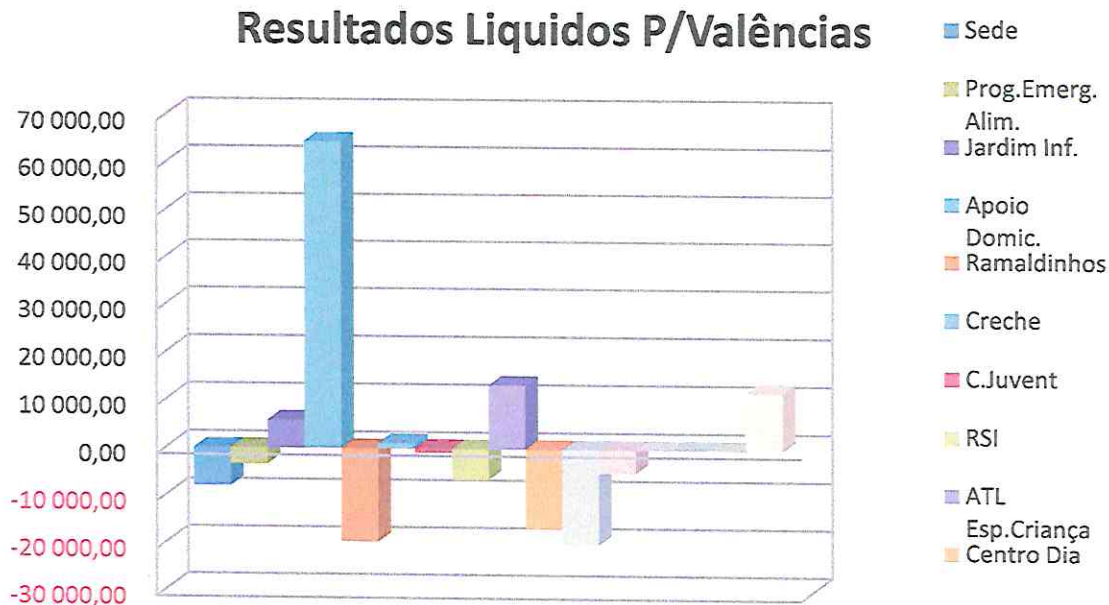


**Demonstração de Resultados por Valências do ano 2022**

DESCRÇÃO	Sede	Prog. Emerg. Alim.	Jardim Inf.	Apoio Domic.	Valências				RSI	A.T.L. Esp. Criança	Centro Dia	Proj. Incluir	Proj. Insertar	Proinfância	Med. Interc.	C.L.D.S.	POAPMC	TOTAL
					Creche	C. Juvent	C. Juvent	RSI										
<b>Rendimentos</b>																		
72 - Quotas/Mensalidades/Outros	17,10	24.858,82	101.254,69	3.450,79	3.930,34	39,90	57,00	45,60	58.698,75	80.930,29	19.545,54	20.561,70	69.730,36	39.965,26	182.355,99			
75 - Subsídios	19.752,84	176.014,32	250.198,49	85.610,36	62.885,88	60.828,97	92.533,55	76.265,36	5.126,10	4.675,00	208,99				1.066.494,21			
78 - Outros Rendimentos			3.750,00			70,00									8.773,99			
79 - Juros	15,21	27,34	45,60	12,15	7,60	7,60	15,20	12,15	9,08						151,93			
<b>1 - Total dos Rendimentos</b>	<b>0,00</b>	<b>19.825,15</b>	<b>200.901,48</b>	<b>89.073,30</b>	<b>66.623,82</b>	<b>60.946,47</b>	<b>92.065,75</b>	<b>76.384,11</b>	<b>68.808,93</b>	<b>81.139,28</b>	<b>19.545,54</b>	<b>20.561,70</b>	<b>69.730,36</b>	<b>39.965,26</b>	<b>1.267.774,12</b>			
<b>Gastos</b>																		
Materiais-Primas	14.894,08	14.519,97	48.805,07	4.570,17	3.166,63	2.781,38	1.868,84	3.623,83	26.245,75	5.335,99	1.605,44	910,18	7.161,65	271,32	185.355,27			
Trabalhos Especializados	753,37	3.417,48	6.356,70	1.341,42	827,17	774,27	1.548,54	2.138,79	1.105,04	136,30	3,53		57,27		18.459,88			
Publicidade e Propaganda															0,00			
Honorários	6.632,50	3.020,62	4.009,37	1.269,17	833,73	668,23	1.336,46	1.069,17	2.116,46	16,58	1.170,00	1.935,00	1.638,00	7,80	27.035,17			
Conservação e Reparação	808,75	1.519,39	5.171,90	630,41	386,63	154,51	158,17	19,50	1.080,83						11.191,78			
Outros Serviços	2,00	3,73	6,21	1,66	1,01	1,01	2,07	1,66	1,23						20,58			
Vigilância e Segurança	5,15	144,48	159,98	82,56	46,44	221,40	30,97	147,60	46,43						885,01			
Ferramentas e Utensílios	145,51	101,77	85,00	40,43	10,20	12,49	1,99	20,07	81,19	158,80	40,39	7,45	332,33		1.038,62			
Livros e Documentos Técnicos															0,00			
Material de Escritório	28,61	752,59	275,01	51,32	153,77	492,79	428,75	310,01	119,69	288,28	40,53	75,21	490,79	134,78	3.651,13			
Artigos para Oferta	5,00	9,00	15,00	4,00	2,50	2,50	17,50	4,00	3,00	116,65	15,00		2.619,50		2.815,65			
Outros Materiais	2,51	1.222,01	288,04	538,47	171,02	306,90	61,59	224,80	715,32	1.620,26	807,61	153,43	1.280,99		7.888,82			
Electricidade	125,55	3.822,85	3.413,26	2.184,48	1.228,78	758,02	819,20	1.134,29	2.058,85	918,85	142,45				16.605,58			
Combustíveis			4.830,00						2.637,49						7.467,49			
Água	29,40	52,97	88,25	23,56	14,73	465,42	29,42	342,28	17,61	601,69	152,91				1.846,24			
Gas	1.708,13	793,51	2.014,31	183,06	183,13	1.220,78	37,00	1.220,78	1.220,78	37,00					6.140,92			
Deslocações e Estadas	34,74	520,67	736,79	119,18	126,74	129,95	55,34	94,10	128,24	906,32	815,45	1.544,15	6.080,55		11.235,22			
Transporte de Pessoal		1.969,00	100,00	119,60	455,40				1.075,00	300,00			860,00		9.930,00			
Rendas e Aluguers	427,62	605,44	88,90	23,97	139,98	14,98	29,97	23,97	300,27	1.500,00	2.112,00				5.268,10			
Comunicação	60,99	663,51	1.597,06	355,39	349,44	751,33	789,91	757,26	427,66	1.168,57	541,11	28,10		423,96	7.904,28			
Seguros	437,45	370,00	1.516,49	127,95	109,04	443,67	34,59	415,02	1.509,84	101,16	53,92				5.124,56			
Contencioso e Notariado															0,00			
Limpeza, Higiene e Conforto	148,79	1.763,12	5.239,32	824,00	509,87	511,92	308,93	743,29	1.172,97	2.796,41	204,00	0,69	90,66		14.414,97			
Outros	922,50	0,26	0,78	0,21	0,13	0,13	0,26	240,21	0,15	6,90			66,94		1.238,94			
Gastos como o Pessoal	2.171,79	158.118,83	193.247,43	84.894,96	55.511,98	52.841,38	91.401,47	51.159,27	34.466,20	83.075,46	16.252,81	16.651,50	43.477,32	24.636,65	922.230,38			
Gastos de Depreciação e Amortização	551,71	886,21	6.917,58	469,96	262,09	238,41	348,19	245,80	9.172,22	1.148,51	161,90		1.302,76	1.277,34	22.962,68			
Imparidades Clientes a receber			4.857,71		8,43						5,88				4.938,57			
Outros Gastos	143,08	737,71	909,41	860,47	903,65	133,52	143,08	304,55	624,18	149,03					4.988,46			
Juros e gastos suportados			0,65												0,65			
<b>2 - Total de Gastos</b>	<b>7.982,45</b>	<b>23.191,93</b>	<b>195.077,76</b>	<b>106.716,33</b>	<b>65.513,49</b>	<b>61.734,21</b>	<b>98.016,24</b>	<b>63.019,47</b>	<b>85.249,40</b>	<b>101.162,86</b>	<b>24.431,93</b>	<b>20.561,70</b>	<b>69.730,36</b>	<b>27.970,36</b>	<b>1.250.819,95</b>			
<b>Resultados Líquidos</b>	<b>-7.982,45</b>	<b>-3.366,78</b>	<b>5.823,72</b>	<b>1.110,33</b>	<b>-15.643,03</b>	<b>-787,74</b>	<b>-6.410,49</b>	<b>13.364,64</b>	<b>-16.740,47</b>	<b>-20.023,58</b>	<b>-4.886,39</b>	<b>0,00</b>	<b>0,00</b>	<b>0,00</b>	<b>11.994,90</b>			



## Resultados Líquidos P/Valências



Pela análise dos mapas conclui-se que o resultado líquido de 2022 apurado pela Associação apresenta um acréscimo comparativamente ao período homologado, e deve-se à conjugação do aumento dos Rendimentos e da diminuição dos Gastos.

A valência que obteve o melhor desempenho foi o **Apoio Domiciliário**, em contrapartida, a valência com maior prejuízo foi a do **Projeto Incluir**.

As valências dos Projetos Incluir e Inserir + terão sempre resultados negativos uma vez que os rendimentos a elas associados são na razão de 80% dos gastos incorridos em cada período.

As valências Mediadores Interculturais, Proinfância e C.L.D.S., não apuram resultado uma vez que são projetos participados a 100%, sendo que este último terminou em 2022.

Em 2022 a Sede apresentou gastos relacionados com a recuperação do edifício na Rua de Nagasaki, no âmbito da candidatura ao PARES 2.0, aprovada pela Segurança Social.

## II – ANÁLISE FINANCEIRA

## BALANÇO

RUBRICAS	Notas	Datas	
		31.12.2022	31.12.2021
<b>ATIVO</b>			
<b>Ativo não corrente</b>			
Ativos fixos tangíveis	1.1	115.675,54	96.767,56
Ativos intangíveis	1.1	1.468,39	1.597,35
Investimentos Financeiros	1.1	7.101,97	4.357,38
		124.245,90	102.722,29
<b>Ativo corrente</b>			
Inventários	1.8	97,98	63,91
Estado e outros entes públicos	1.4	8.482,27	4.332,36
Fundadores/patrocinadores/associados/doadores	1.2	26.384,64	20.570,08
Outras contas a receber	1.6	236.307,00	519.410,68
Diferimentos	1.7	5.380,43	2.526,57
Caixa e depósitos bancários	1.5	508.626,64	372.082,82
		785.278,96	918.986,42
<b>Total do ATIVO</b>		<b>909.524,86</b>	<b>1.021.708,71</b>
<b>FUNDOS PATRIMONIAIS E PASSIVO</b>			
<b>FUNDOS PATRIMONIAIS</b>			
Fundos		8.183,22	8.183,22
Resultados transitados		407.982,26	404.116,30
Outras variações nos fundos patrimoniais		53.731,81	31.856,81
<b>Resultado líquido do período</b>		16.954,17	2.912,99
<b>Total do Fundo de Capital</b>	3	<b>486.851,46</b>	<b>447.069,32</b>
<b>PASSIVO</b>			
<b>Passivo corrente</b>			
Fornecedores	1.3	22.657,58	15.855,48
Estado e outros entes públicos	1.4	31.288,20	22.539,94
Diferimentos	1.7	234.805,41	386.574,01
Outras contas a pagar	1.6	133.922,21	149.669,96
		422.673,40	574.639,39
<b>Total do Passivo</b>		<b>422.673,40</b>	<b>574.639,39</b>
<b>Total dos Fundos Patrimoniais e do Passivo</b>		<b>909.524,86</b>	<b>1.021.708,71</b>

## 1.

## 1.1 – Investimentos N/Correntes

## Ativos Fixos Tangíveis

Em 2022, a Associação adquiriu por categorias os seguintes ativos:

- Renault Kango elétrico – 41.192,70€
- Computador ASUS Notebook - 569,00€

As depreciações foram calculadas tendo em conta o período de vida útil esperada dos bens.

## Investimentos Financeiros

O saldo apresentado nesta rubrica refere-se ao Fundo de Compensação do Trabalho.

**1.2 - Utentes**

O saldo apresentado a 31 de Dezembro de 2022 no montante de **26.384,64€** corresponde como a seguir se descremina:

Utentes	2022	Em Cobrança Duvidosa
ATL	1.651,36	
Jardim de Infância	4.477,41	4.162,10
Apoio Domiciliario	12.825,79	26.334,36
Berçário	1.592,00	971,59
Emergência Alimentar	30,00	
Centro de Dia	4.398,54	16.948,79
Apoio Alimentar a Carenciados	139,03	1.645,02
Creche	1.026,56	548,42
<b>Total</b>	<b>26.384,64</b>	<b>50.610,28</b>

**1.3 – Fornecedores**

A 31 de Dezembro de 2022 a Associação apresentava o saldo credor no montante de **22.657,58€**.

**1.4 – Estado e Outros Entes Públicos**

	2022	
	Débito	Crédito
IRC a recuperar	28,86	
Retenções de Terceiros		9.610,63
Iva a Recuperar	8.453,41	
Segurança Social		18.524,09
Fundo Compensação Trabalho		283,07
Penhoras		2.870,41
<b>Total</b>	<b>8.482,27</b>	<b>31.288,20</b>

**1.5- Caixa e Depósitos Bancários**

Descrição	2022
Caixa	267,94
Depositos à Ordem:	
Montepio - Inserir	40.534,23
Montepio	62.636,85
Montepio - Incluir	140.417,97
BIC	227,86
Novo Banco	22.068,58
BPN	0,56
Montepio - Escolhas	4.553,58
Barclays	31,65
BPI	33.761,58
Depositos a Prazo:	
Montepio	60.000,00
Montepio Cartão Escolhas	64,09
BIC	100.115,23
BPI	43.352,44
Cartão carregamento Montepio	594,08
<b>Totais</b>	<b>508.626,64</b>

**1.6 – Outras Contas a Receber e Pagar**

- **Pessoal** - O valor apresentado a crédito de **2.515,25€** refere-se essencialmente a remanescente de vencimentos de Dezembro.
- **Acréscimo de Rendimentos** – Foram reconhecidos em rendimentos **21.849,00€** estando aqui incluídos a compensação financeira do referencial remuneratório para o ano 2021/2022 ao Instituto de Gestão Financeiro da Educação, a qual será recebida em 2023.
- **Acréscimo de gastos** – Foram reconhecidos em gasto as remunerações a liquidar ao pessoal em 2023 no valor de **123.956,49€** referentes às Férias, Subsídios de Férias e respetivos encargos patronais, cujo direito foi adquirido pelo trabalho efetuado em 2022, bem como honorários jurídicos, água e eletricidade de Dezembro que será faturada em 2023 no valor de **2.291,58€**.

- **Outros Devedores** – O valor de **212.832,09€** a receber corresponde a:
  - C.L.D.S.: 50.813,17€;
  - PO APMC: 41.643,01€;
  - IEPF: 367,46€;
  - SICAD Incluir: 80.312,12€;
  - SICAD Inserir: 17.116,62€;
  - Mediadores Interculturais: 10.079,71€;
  - PRR: 7.500,00€;
  - Município Porto: 5.000,00€.
  
- **Outros Credores:** O valor a restituir às seguintes entidades:
  - SICAD Incluir: 5.000,00€;
  - Sindicatos: 158,89€.

#### 1.7 - Diferimentos

- **Gastos a Reconhecer** - O saldo devedor desta conta, no valor de **5.380,43€**, corresponde a seguros pagos em 2022 mas cujo gasto será refletidos em 2023.
  
- **Rendimentos a Reconhecer** – O montante credor apresentado de **234.805,41€** corresponde a:
  - Projeto Incluir: 134.332,10€;
  - Projeto Inserir: 29.433,03€;
  - Projeto Mediadores Interculturais: 13.893,60€;
  - C.L.D.S.: 527,17€;
  - PO APMC: 3.615,93€;
  - MAREESS: 1.032,22€;
  - Fundação La Caixa: 20.109,30€;
  - ISS (3ª adenda programa de cooperação): 31.862,06€

#### 1.8 – Inventários

- O saldo apresentado a 31 de Dezembro de 2022 foi de **97,98€**.

## 2 FUNDOS PATRIMONIAIS

2.1 - O valor total dos Fundos Patrimoniais da Associação é de **486.851,46 €**.

### AGRADECIMENTOS

Num ano pós pandémico como foi o 2022, a Direção do ASAS aproveita a oportunidade para agradecer a colaboração prestada por todas as entidades que com ela se relacionaram nomeadamente a Autarquia, o ISS, o SICAD, o IEFP, Utentes, Fornecedores e Instituições Bancárias.

Porto, 30 de Março de 2023

A Direção

O Contabilista Certificado

